

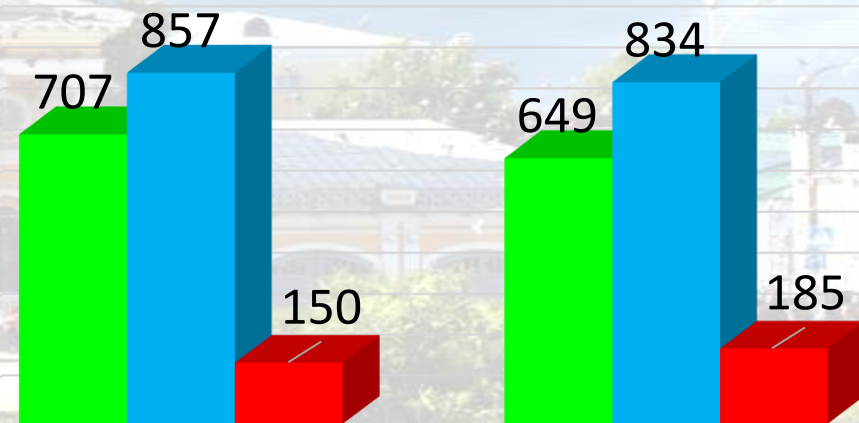
**МОНИТОРИНГ  
СОЦИАЛЬНО-ЭКОНОМИЧЕСКОГО РАЗВИТИЯ  
ГОРОДА КОСТРОМЫ  
ЗА 1 КВАРТАЛ 2019 ГОДА  
ЗА 1 КВАРТАЛ 2019 ГОДА**



# ДЕМОГРАФИЯ НАСЕЛЕНИЯ ГОРОДА КОСТРОМЫ

на 1 апреля 2019 года в г. Костроме проживало 276,3 тыс. чел., что ниже уровня аналогичного периода 2018 года на 0,4 %. За 1 квартал население г. Костромы увеличилось на 249 человек за счет миграционного прироста, который за январь-март составил 434 чел. По сравнению с 1 кварталом 2018 года в 1 квартале 2019 года естественная убыль населения возросла на 35 чел. вследствие снижения рождаемости на 8%, при этом смертность снизилась на 3%.

**Динамика рождаемости, смертности  
за 1 квартал, чел.**



2018

2019

■ Родившихся

■ Умерших

■ Естественная убыль

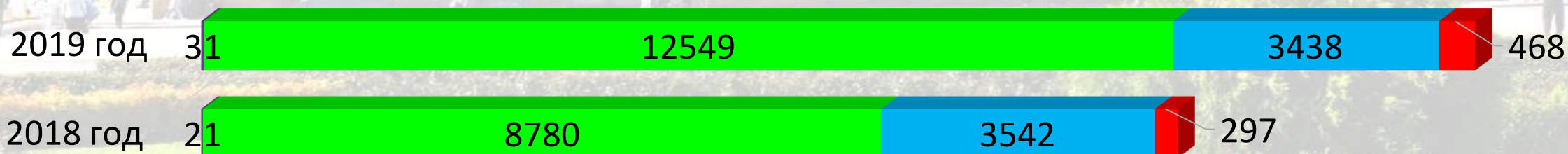


# ПРОМЫШЛЕННОСТЬ ГОРОДА КОСТРОМЫ

За 1 квартал 2019 года объем отгруженных товаров собственного производства, выполненных работ и услуг собственными силами по крупным и средним предприятиям составил 16486 млн. руб. Объем отгрузки по сравнению с январем-сентябрем 2018 года возрос на 30,4%. В общем объеме отгрузки за январь-март 2019 года на долю обрабатывающей промышленности приходится 76,1%, производства электроэнергии – 20,9%, водоснабжения – 2,8%, добычи полезных ископаемых – 0,2%. Относительно 2018 года на 7% возросла доля обрабатывающих производств за счет снижения производства электроэнергии.

**Объем отгруженных товаров, выполненных работ и услуг крупными и средними предприятиями за 1 квартал, млн. руб.**

■ Добыча полезных ископаемых ■ Обрабатывающие производства ■ Производство электроэнергии ■ Водоснабжение



# ИНВЕСТИЦИОННАЯ И СТРОИТЕЛЬНАЯ ДЕЯТЕЛЬНОСТЬ ГОРОДА КОСТРОМЫ

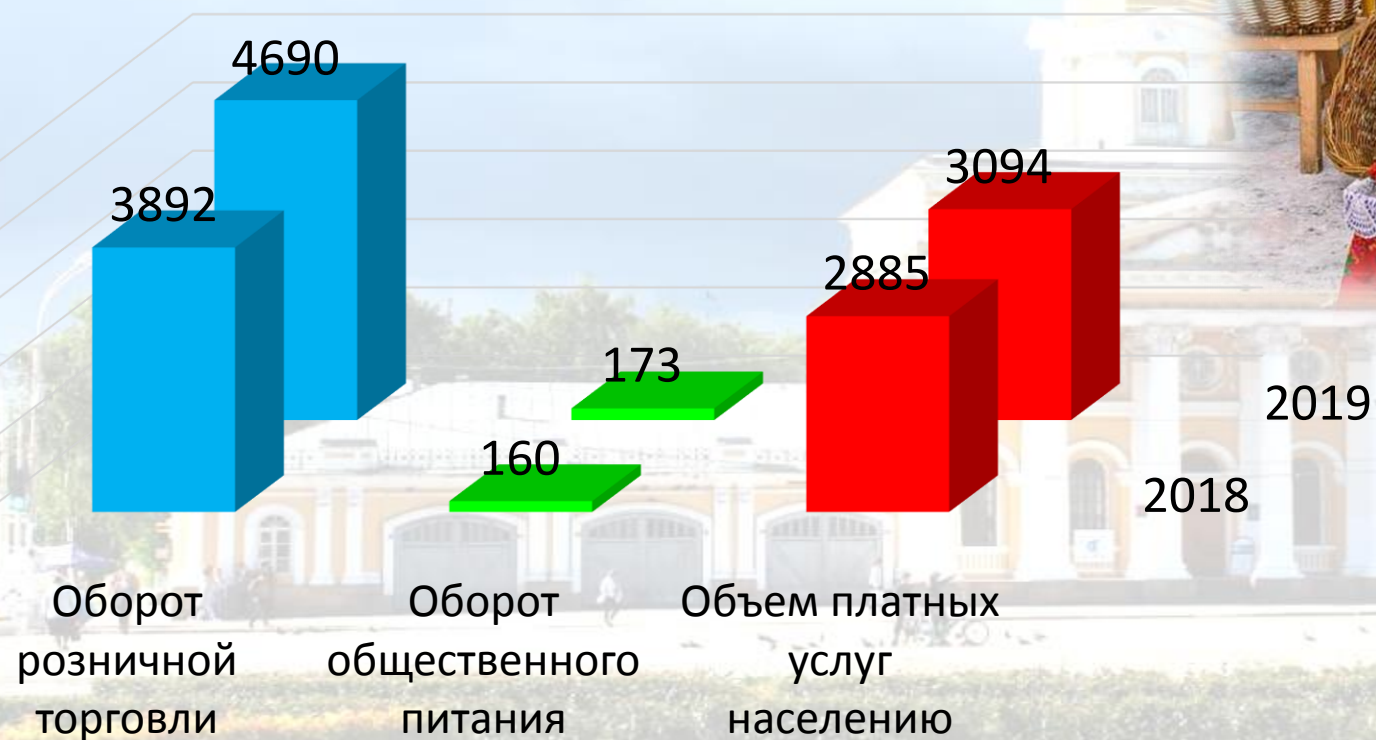
Крупными и средними предприятиями города Костромы за январь-март 2019 года инвестировано в основной капитал 844,7 млн. руб., осуществлено работ по строительству на 110,7 млн. руб., введено в действие 13,3 тыс. кв. м. жилых домов.

Темпы роста показателей  
за 1 квартал 2019 года  
по сравнению с аналогичным периодом  
2018 года, процентов



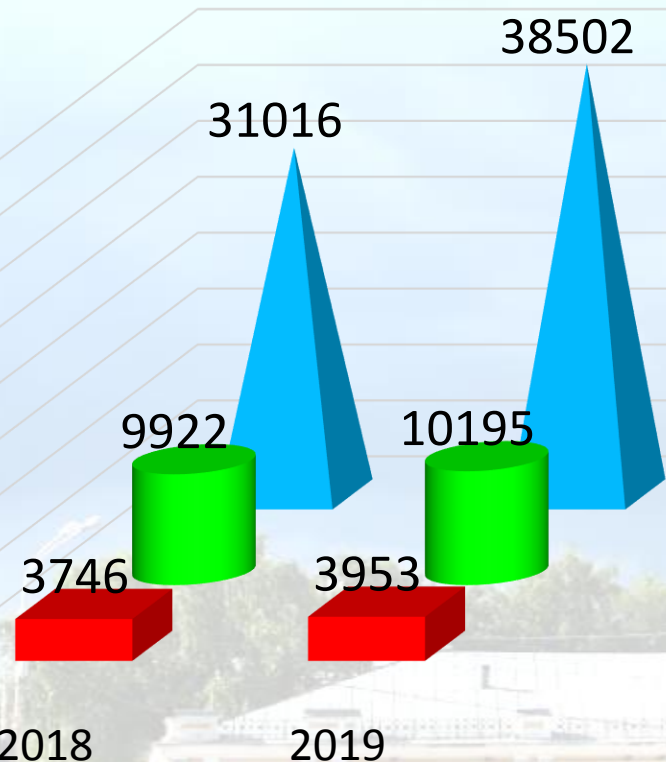
# ПОТРЕБИТЕЛЬСКИЙ РЫНОК ГОРОДА КОСТРОМЫ

Динамика показателей крупных и средних предприятий за 1 квартал, млн. руб.



По крупным и средним предприятиям за январь-март 2019 года по сравнению с 1 кварталом 2018 года оборот розничной торговли возрос на 20,5%, оборот общественного питания – на 8,6%, объем платных услуг населению – на 7,2%. Индекс потребительских цен за указанный период увеличился на 5,2%.

## Динамика показателей уровня жизни населения за 1 квартал, руб.



- Стоимость минимального набора продуктов питания
- Прожиточный минимум на душу населения
- Среднемесячная заработная плата в крупных и средних организациях

## УРОВЕНЬ ЖИЗНИ НАСЕЛЕНИЯ ГОРОДА КОСТРОМЫ

На конец 1 квартала 2019 года в г. Костроме числилось 647 безработных, уровень безработицы составил 0,48 процента. На крупных и средних предприятиях занято 67,2 тысяч работников, рост среднемесячной заработной платы которых составил 24,1% по отношению к 1 кварталу 2018 года.



# БЮДЖЕТ ГОРОДА КОСТРОМЫ. РЕЗУЛЬТАТЫ ФИНАНСОВОЙ ДЕЯТЕЛЬНОСТИ ХОЗЯЙСТВУЮЩИХ СУБЪЕКТОВ ГОРОДА КОСТРОМЫ

Динамика доходов и расходов бюджета города Костромы за 1 квартал, млн. руб.



За январь-март 2019 года по сравнению с аналогичным периодом 2018 года доходы бюджета г. Костромы возросли на 2,1%, расходы бюджета города увеличились на 0,6%, в связи с чем дефицит бюджета сократился на 14%. Доля убыточных крупных и средних предприятий снизилась с 37,7% (март 2018 года) до 36,7% (март 2019 года). По результатам работы крупных и средних организаций за 3 месяца 2019 года сальдированным финансовым результатом стала прибыль в размере 1062 млн. руб., что выше итогов работы за 1 квартал 2018 года на 21,1%.



**Вы ознакомились с показателями  
социально-экономического развития города Костромы  
за 1 квартал 2019 года**