

**МОНИТОРИНГ
СОЦИАЛЬНО-ЭКОНОМИЧЕСКОГО РАЗВИТИЯ
ГОРОДА КОСТРОМЫ
ЗА 1 ПОЛУГОДИЕ 2019 ГОДА
ЗА 1 ПОЛУГОДИЕ 2019 ГОДА**



ДЕМОГРАФИЯ НАСЕЛЕНИЯ ГОРОДА КОСТРОМЫ

Население г. Костромы за 6 месяцев 2019 года составило 275,9 тыс. чел., что ниже уровня аналогичного периода 2018 года на 0,3 %. Рождаемость за данный период снизилась на 10%, смертность возросла на 1,7%. Численность населения за 1 полугодие 2019 снизилась на 140 чел., при этом естественная убыль составила 421 чел., миграционный прирост 281 чел.

Динамика населения за 1 полугодие, чел.



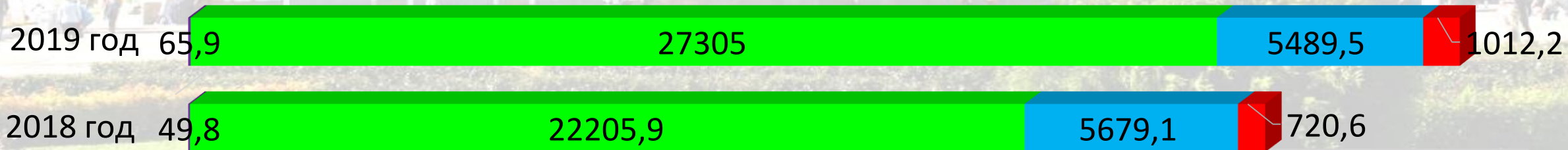
ПРОМЫШЛЕННОСТЬ ГОРОДА КОСТРОМЫ

За 1 полугодие 2019 года объем отгруженных товаров собственного производства, выполненных работ и услуг собственными силами по крупным и средним предприятиям составил 33873 млн. руб. Объем отгрузки по сравнению с 1 полугодием 2018 года увеличился на 18,2%. Наибольшими темпами за данный период возросло предоставление услуг по водоснабжению – на 40,5%. В общем объеме отгрузки за 6 месяцев 2019 года на долю обрабатывающей промышленности приходится 80,6%, производства электроэнергии – 16,2%, водоснабжения – 3%, добычи полезных ископаемых – 0,2%.



Объем отгруженных товаров, выполненных работ и услуг крупными и средними предприятиями за 1 полугодие, млн. руб.

■ Добыча полезных ископаемых ■ Обрабатывающие производства ■ Производство электроэнергии ■ Водоснабжение



ИНВЕСТИЦИОННАЯ И СТРОИТЕЛЬНАЯ ДЕЯТЕЛЬНОСТЬ ГОРОДА КОСТРОМЫ

Крупными и средними предприятиями за январь-июнь 2019 года инвестировано в основной капитал 2,68 млрд. руб., осуществлено работ по строительству на 169 млн. руб., введено в действие 53,3 тыс. кв. м. жилых домов.

Темпы роста показателей за 1 полугодие
2019 года по сравнению с аналогичным
периодом 2018 года, процентов



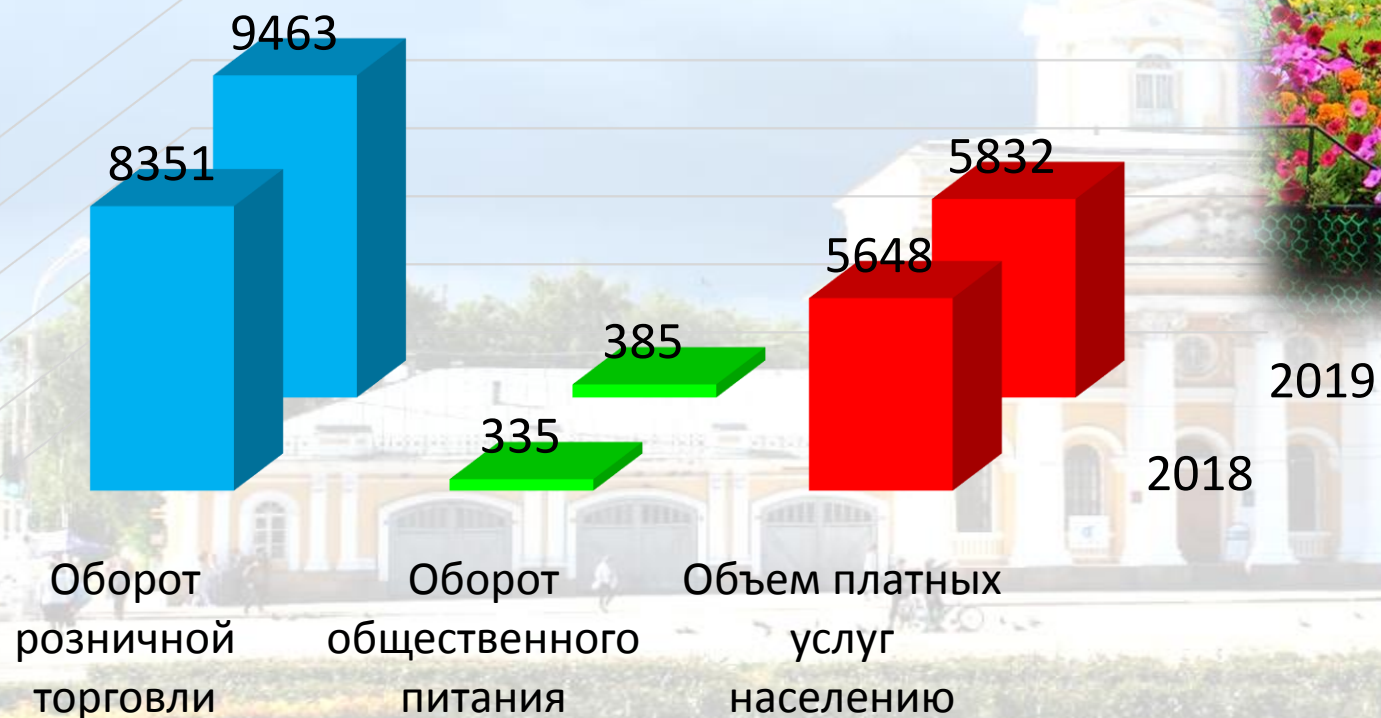
Инвестиции в
основной
капитал

Объем работ
по
строительству

Ввод в
действие
жилых домов

ПОТРЕБИТЕЛЬСКИЙ РЫНОК ГОРОДА КОСТРОМЫ

Динамика показателей крупных и средних предприятий за январь-июнь, млн. руб.

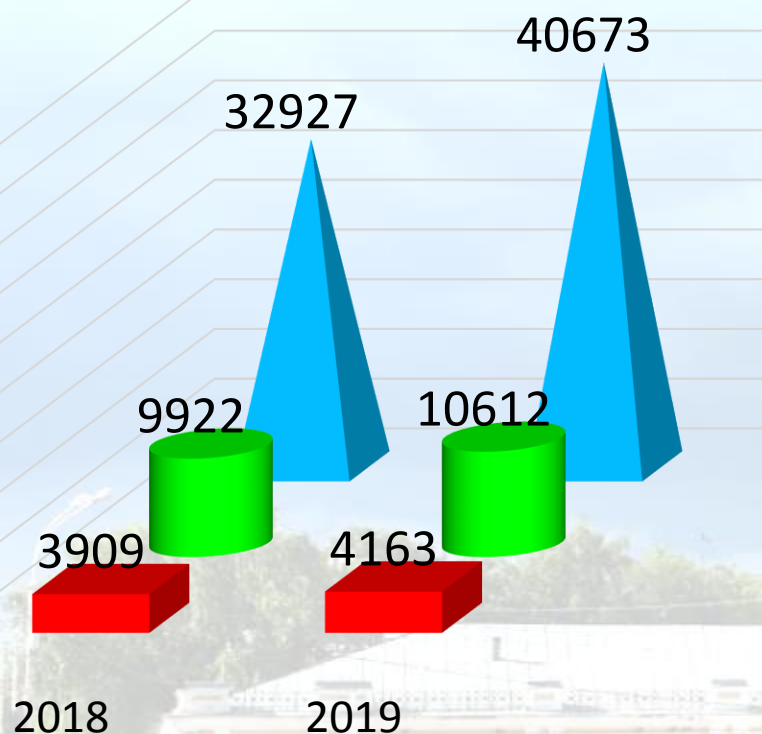


По крупным и средним предприятиям за 1 полугодие 2019 года по сравнению с 1 полугодием 2018 года оборот розничной торговли возрос на 3,5%, оборот общественного питания – на 2,9%, объем платных услуг населению – на 3,3%. Индекс потребительских цен за январь-июнь 2019 года увеличился на 2,5%.

Динамика показателей уровня жизни населения за 2 квартал, руб.

УРОВЕНЬ ЖИЗНИ НАСЕЛЕНИЯ ГОРОДА КОСТРОМЫ

На конец июня 2019 года в г. Костроме числилось 579 безработных, уровень безработицы составил 0,43 процента. На крупных и средних предприятиях занято 67,1 тысяч работников, рост среднемесячной заработной платы которых по сравнению с 1 полугодием 2018 года составил 23,5%.



- Стоимость минимального набора продуктов питания
- Прожиточный минимум на душу населения
- Среднемесячная заработная плата в крупных и средних организациях




РЕЗУЛЬТАТЫ ФИНАНСОВОЙ ДЕЯТЕЛЬНОСТИ ХОЗЯЙСТВУЮЩИХ СУБЪЕКТОВ ГОРОДА КОСТРОМЫ

Динамика доходов и расходов
бюджета города Костромы
за 1 полугодие, млн. руб.

За 6 месяцев 2019 по сравнению с аналогичным периодом 2018 года доходы бюджета г. Костромы возросли на 8,9%, расходы бюджета города увеличились на 4,6%. Доля убыточных крупных и средних предприятий снизилась с 33,7% (июнь 2018 года) до 31,6% (июнь 2019 года). По результатам работы крупных и средних организаций за 6 месяцев 2019 года сальдированным финансовым результатом явилась прибыль в размере 1990 млн. руб.





**Вы ознакомились с показателями
социально-экономического развития города Костромы
за 1 полугодие 2019 года**
39 | ПОЧАТОК ГОДА