

**МОНИТОРИНГ  
СОЦИАЛЬНО-ЭКОНОМИЧЕСКОГО РАЗВИТИЯ  
ГОРОДА КОСТРОМЫ  
ЗА 9 МЕСЯЦЕВ 2019 ГОДА  
ЗА 9 МЕСЯЦЕВ 2019 ГОДА**



# ДЕМОГРАФИЯ НАСЕЛЕНИЯ ГОРОДА КОСТРОМЫ

Население г. Костромы за 9 месяцев 2019 года составило 276,6 тыс. чел., что выше уровня аналогичного периода 2018 года на 0,1 %. Увеличение численности населения произошло вследствие миграционного прироста на 1092 чел.

**Динамика рождаемости, смертности  
за 1 полугодие, чел.**



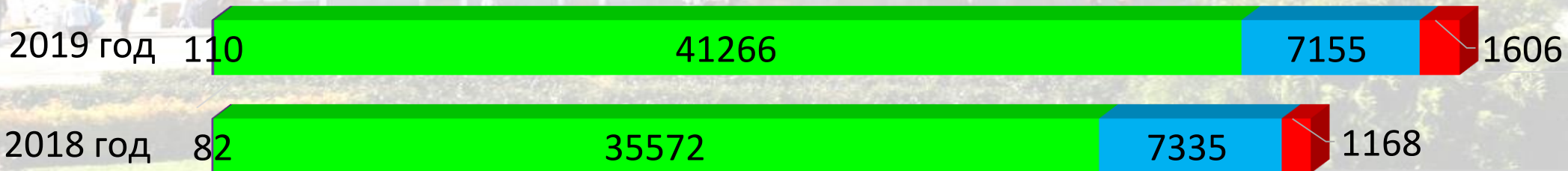
# ПРОМЫШЛЕННОСТЬ ГОРОДА КОСТРОМЫ

За 9 месяцев 2019 года объем отгруженных товаров собственного производства, выполненных работ и услуг собственными силами по крупным и средним предприятиям составил 50 138 млн. руб. Объем отгрузки по сравнению с январем-сентябрем 2018 года возрос на 13,5%. В общем объеме отгрузки за 9 месяцев 2019 года на долю обрабатывающей промышленности приходилось 82,3%, производства электроэнергии – 14,3%, водоснабжения – 3,2%, добычи полезных ископаемых – 0,2%. Относительно 2018 года структура промышленного производства изменилась незначительно.



## Объем отгруженных товаров, выполненных работ и услуг крупными и средними предприятиями за 1 полугодие, млн. руб.

■ Добыча полезных ископаемых ■ Обрабатывающие производства ■ Производство электроэнергии ■ Водоснабжение



# ИНВЕСТИЦИОННАЯ И СТРОИТЕЛЬНАЯ ДЕЯТЕЛЬНОСТЬ ГОРОДА КОСТРОМЫ

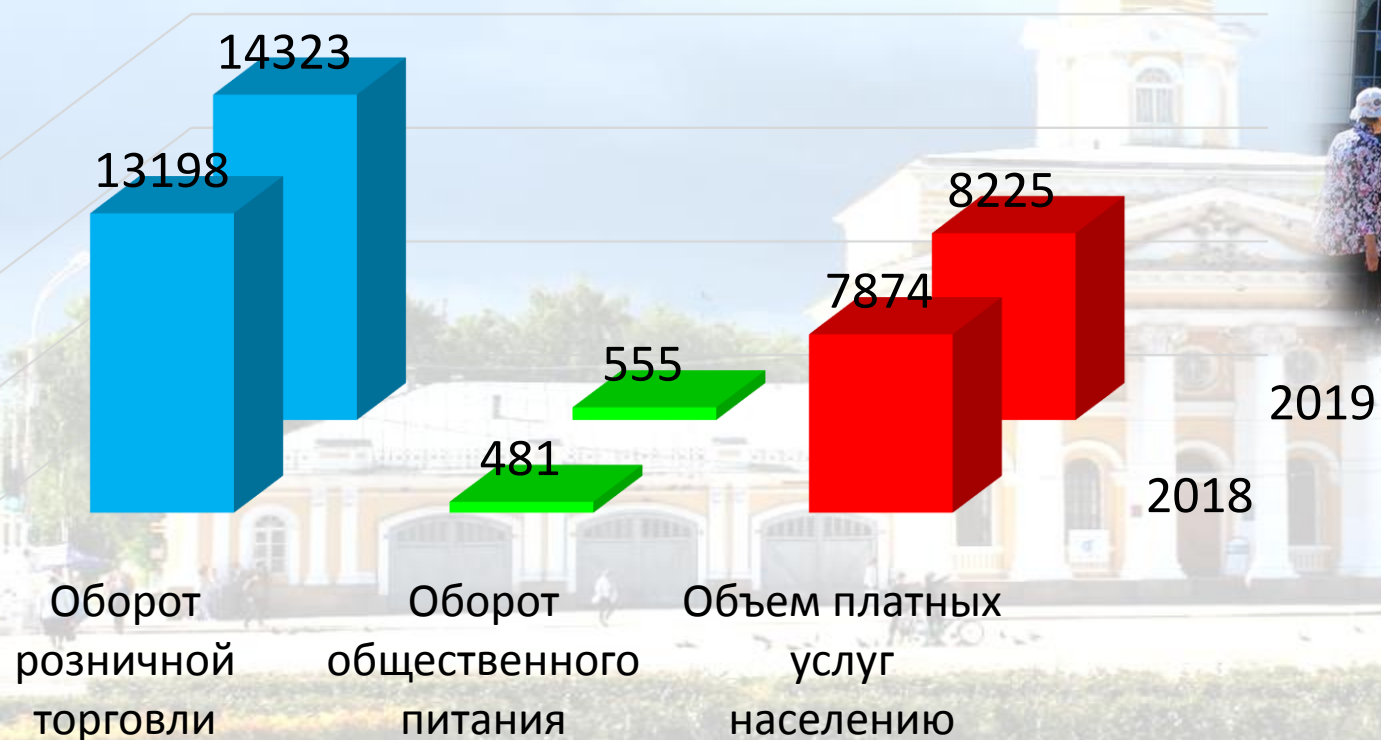
Крупными и средними предприятиями города Костромы за 9 месяцев 2019 года инвестировано в основной капитал 4,9 млрд. руб., осуществлено работ по строительству на 737 млн. руб., введено в действие 73,5 тыс. кв. м. жилых домов.

Темпы роста показателей  
за 9 месяцев 2019 года  
по сравнению с аналогичным периодом  
2018 года, процентов



# ПОТРЕБИТЕЛЬСКИЙ РЫНОК ГОРОДА КОСТРОМЫ

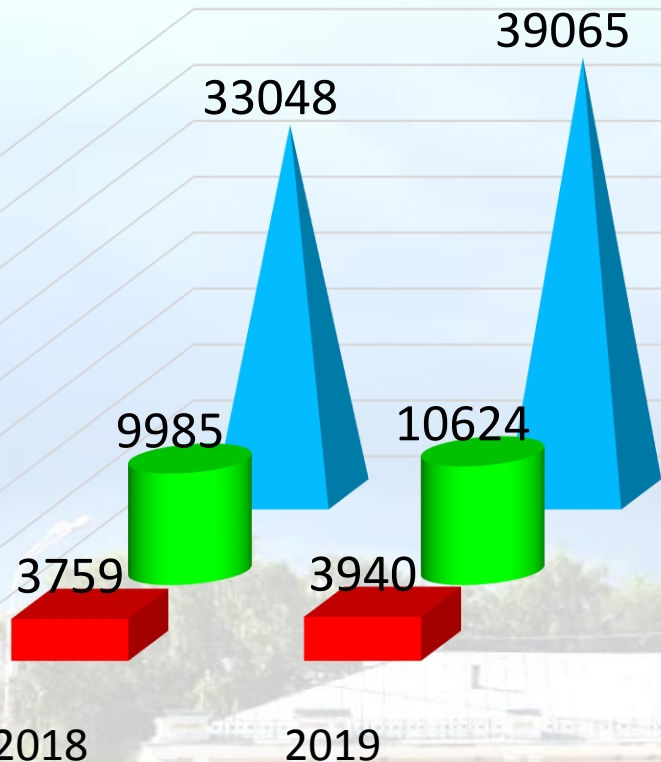
Динамика показателей крупных и средних предприятий за январь-сентябрь, млн. руб.



По крупным и средним предприятиям за январь-сентябрь 2019 года по сравнению с январем-сентябрем 2018 года оборот розничной торговли возрос на 8,5%, оборот общественного питания – на 15,3%, объем платных услуг населению – на 4,5%. Индекс потребительских цен за указанный период увеличился на 4,5%.



## Динамика показателей уровня жизни населения за 3 квартал, руб.



- Стоимость минимального набора продуктов питания
- Прожиточный минимум на душу населения
- Среднемесячная заработная плата в крупных и средних организациях

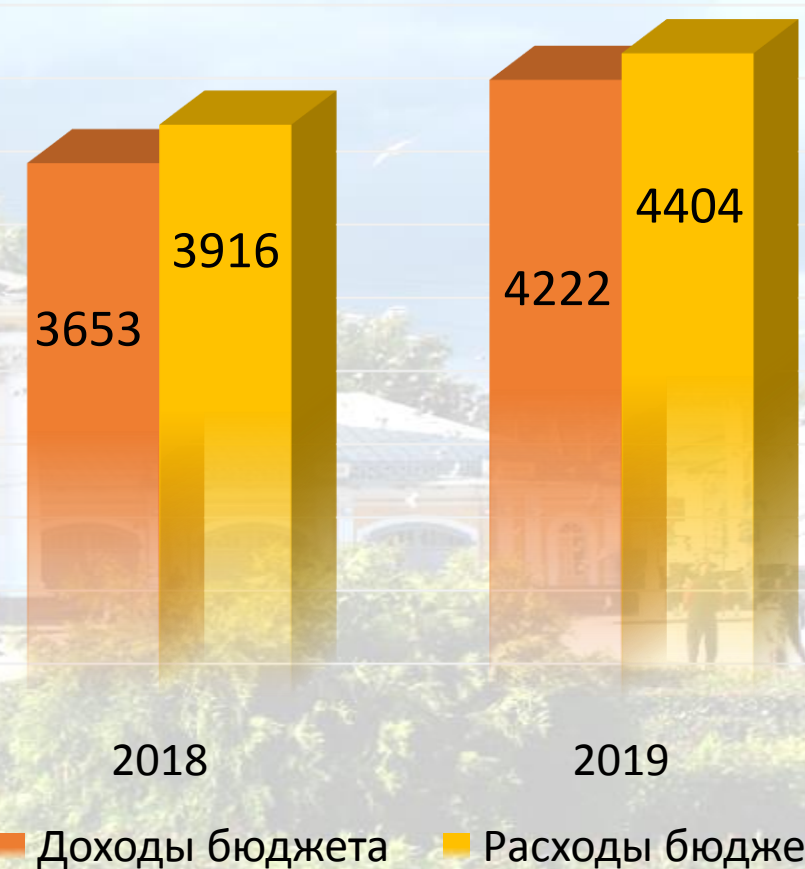
## УРОВЕНЬ ЖИЗНИ НАСЕЛЕНИЯ ГОРОДА КОСТРОМЫ

На конец сентября 2019 года в г. Костроме числилось 534 безработных, уровень безработицы составил 0,39 процента. На крупных и средних предприятиях занято 66,8 тысяч работников, рост среднемесячной заработной платы которых составил 18,2%.



# БЮДЖЕТ ГОРОДА КОСТРОМЫ. РЕЗУЛЬТАТЫ ФИНАНСОВОЙ ДЕЯТЕЛЬНОСТИ ХОЗЯЙСТВУЮЩИХ СУБЪЕКТОВ ГОРОДА КОСТРОМЫ

Динамика доходов и расходов бюджета города Костромы за 9 месяцев, млн. руб.



За 9 месяцев 2019 года по сравнению с аналогичным периодом 2018 года доходы бюджета г. Костромы возросли на 15,6%, расходы бюджета города увеличились на 12,5%. Доля убыточных крупных и средних предприятий снизилась с 30,6% (сентябрь 2018 года) до 26,5% (сентябрь 2019 года). По результатам работы крупных и средних организаций за 9 месяцев 2019 года сальдированным финансовым результатом стала прибыль в размере 2,9 млрд. руб.



**Вы ознакомились с показателями  
социально-экономического развития города Костромы  
за 9 месяцев 2019 года**  
39 8 ИЮНЯ 2019 ГОДА