

**МОНИТОРИНГ
СОЦИАЛЬНО-ЭКОНОМИЧЕСКОГО РАЗВИТИЯ
ГОРОДА КОСТРОМЫ
ЗА 2020 ГОД
ЗА 2020 ГОД**

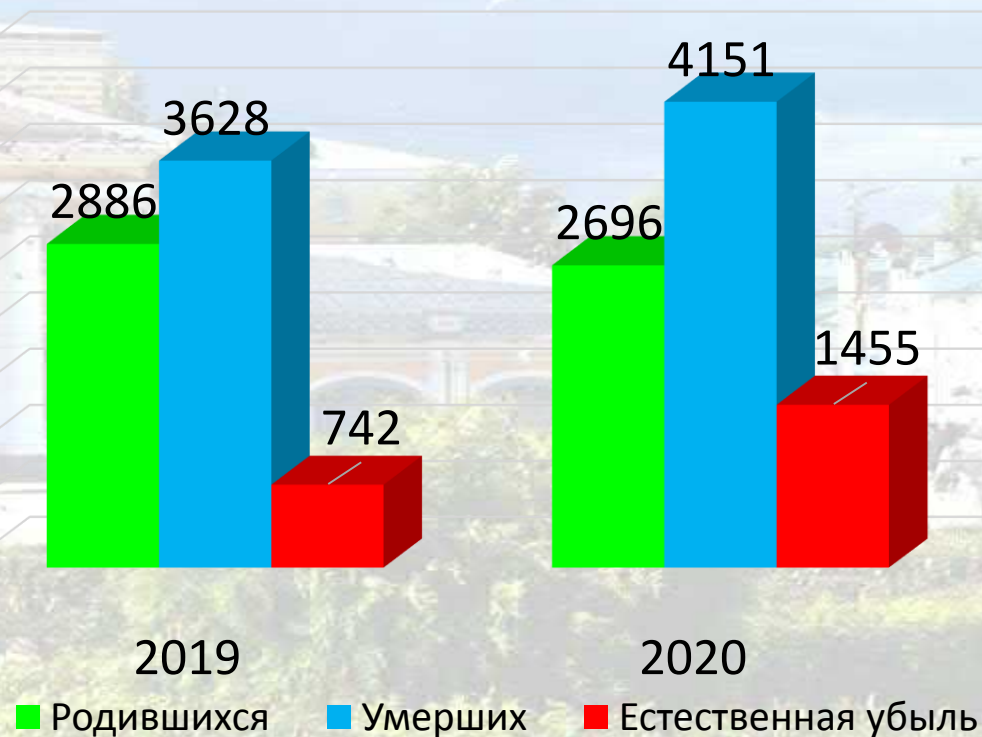


ДЕМОГРАФИЯ НАСЕЛЕНИЯ ГОРОДА КОСТРОМЫ



На 1 января 2021 года население города Костромы составило 277,5 тыс. чел., увеличившись за год на 566 чел. Повышение численности населения на 0,2 % вызвано существенным миграционным приростом в количестве 2021 человека. Миграционный прирост по сравнению с 2019 годом возрос на 20,5%. Рождаемость снизилась на 6,6%, смертность увеличилась на 14,4%. В 2020 году заключено 1450 браков и зарегистрирован 1161 развод.

Динамика населения за 2020 год, чел.



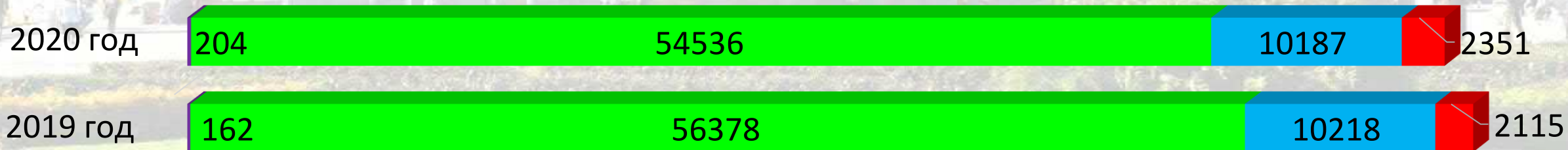
ПРОМЫШЛЕННОСТЬ ГОРОДА КОСТРОМЫ

Крупными и средними предприятиями в 2020 году отгружено товаров собственного производства, выполненных работ и услуг на 62 млрд. 277,7 млн. руб. Наибольший рост производства, более чем в 2 раза, отмечается в изготовлении одежды. Наиболее значительное снижение выпуска продукции (на 37,3%) допущено при производстве прочих транспортных средств. По результатам 2020 года объем отгрузки по сравнению с 2019 годом снизился на 2,3%. В общем объеме отгрузки на долю обрабатывающей промышленности приходится 81,1%, производства электроэнергии – 15,1%, водоснабжения – 3,5%, добычи полезных ископаемых – 0,3%. В 2020 году, как и в 2019 году, доля обрабатывающей промышленности в структуре промышленного производства продолжает незначительно снижаться, при росте удельного веса прочих видов промышленных производств.



Объем отгруженных товаров, выполненных работ и услуг крупными и средними предприятиями в 2020 году, млн. руб.

■ Добыча полезных ископаемых ■ Обрабатывающие производства ■ Производство электроэнергии ■ Водоснабжение



ИНВЕСТИЦИОННАЯ И СТРОИТЕЛЬНАЯ ДЕЯТЕЛЬНОСТЬ ГОРОДА КОСТРОМЫ

В 2020 году крупными и средними предприятиями инвестировано в основной капитал 9 млрд. 338,4 млн. руб. (индекс физического объема – 81,5%), осуществлено на 2 млрд. 231,1 млн. руб. строительных работ (индекс физического объема – 220,5%), введено в действие 276 жилых домов на 2215 квартир общей площадью 157,6 тыс. кв. м. В 2019 году было построено 208 домов на 1635 квартир общей площадью 97,9 тыс. кв. м.

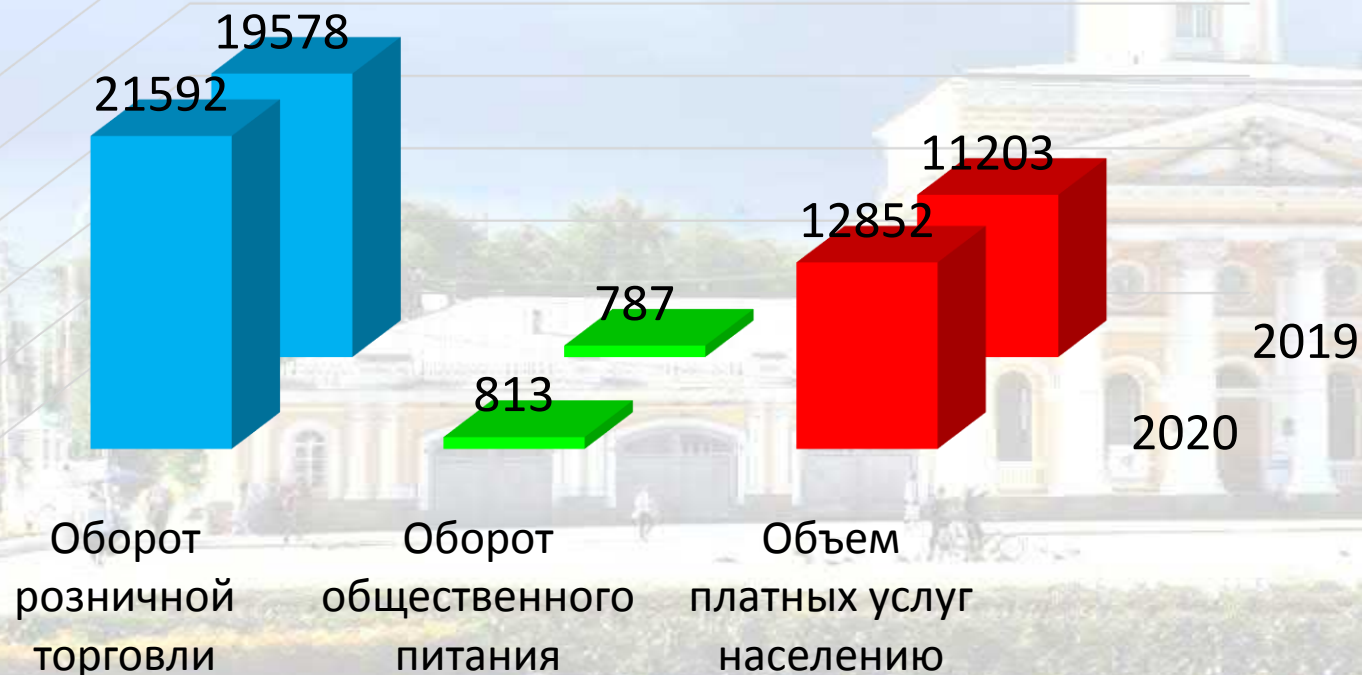


Темпы роста показателей за 2020 год по сравнению с 2019 годом, процентов



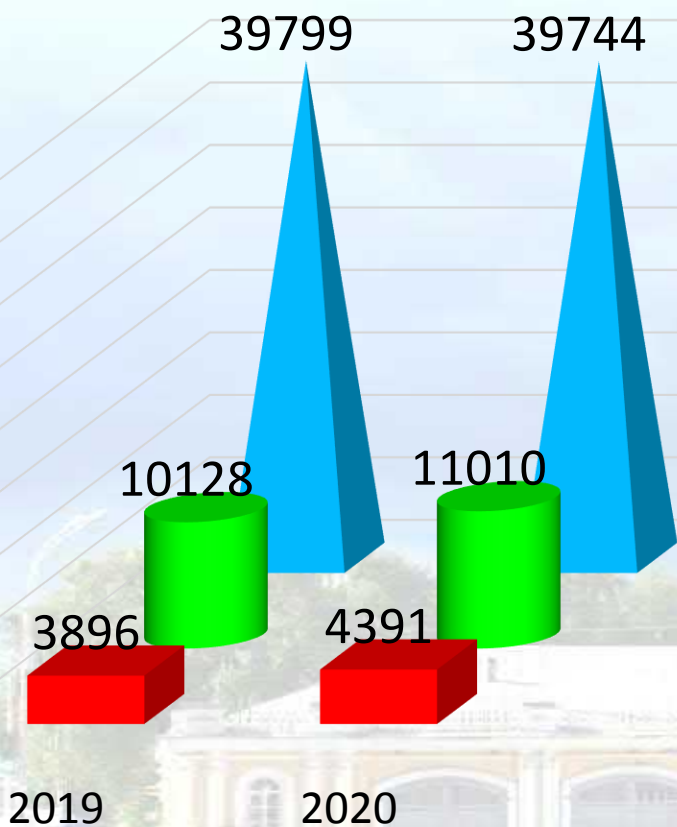
ПОТРЕБИТЕЛЬСКИЙ РЫНОК ГОРОДА КОСТРОМЫ

Динамика показателей крупных и средних предприятий 2020 год, млн. руб.



За 2020 год по сравнению с 2019 годом в крупных и средних организациях темпы роста оборота розничной торговли составили 10,3%, индекс физического объема – 99,8%. Оборот общественного питания увеличился на 3,3% при снижении индекса физического объема до 70,8%. Объем платных услуг, предоставленных населению, повысился на 14,7%. Индекс потребительских цен в декабре 2020 года относительно декабря 2019 года составил 105,2%, темпы роста цен в 2020 году выше показателя 2019 года на 1,5 %.


Динамика показателей уровня жизни населения на конец 2020 года, руб.



- Стоимость минимального набора продуктов питания
- Прожиточный минимум на душу населения
- Среднемесячная заработная плата в крупных и средних организациях

УРОВЕНЬ ЖИЗНИ НАСЕЛЕНИЯ ГОРОДА КОСТРОМЫ

На конец 2020 года в г. Костроме зарегистрировано 6550 безработных, что в 11,3 раза выше численности безработных на конец 2019 года. Уровень безработицы составил 4,9%. На крупных и средних предприятиях в 2020 году числилось 66,5 тысяч работников, что на 0,6% ниже уровня 2019 года. Рост минимального набора продуктов питания составил 12,7%, прожиточного минимума – 8,7%. Среднемесячная заработная плата уменьшилась на 0,1%.



РЕЗУЛЬТАТЫ ФИНАНСОВОЙ ДЕЯТЕЛЬНОСТИ ХОЗЯЙСТВУЮЩИХ СУБЪЕКТОВ ГОРОДА КОСТРОМЫ



Динамика
доходов и расходов
бюджета города Костромы
за 2020 год, млн. руб.



За 2020 год по сравнению с 2019 годом доходы бюджета г. Костромы возросли на 11,5%, расходы бюджета города увеличились на 12,5%. Доля убыточных крупных и средних предприятий увеличилась с 21,7% до 27,4%. По результатам работы крупных и средних организаций за 2020 год сальдированным финансовым результатом явилась прибыль в размере 5,111 млрд. руб., что выше уровня 2019 года на 71,5%. Задолженность по заработной плате снизилась на 64%, составив в 2020 году 1,5 млн. руб.



**Вы ознакомились с показателями
социально-экономического развития города Костромы
за 2020 год**

за 2020 год
за 2020 год