


**МОНИТОРИНГ
СОЦИАЛЬНО-ЭКОНОМИЧЕСКОГО РАЗВИТИЯ
ГОРОДА КОСТРОМЫ
ЗА 1 ПОЛУГОДИЕ 2020 ГОДА
ЗА 1 ПОЛУГОДИЕ 2020 ГОДА**

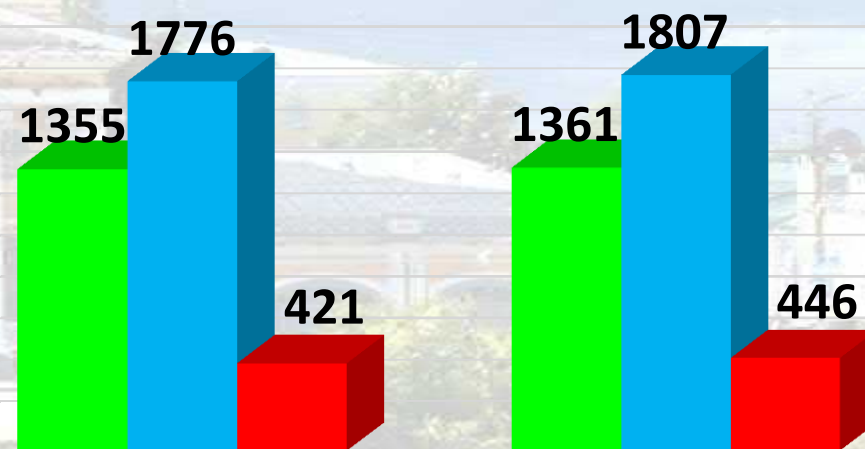


ДЕМОГРАФИЯ НАСЕЛЕНИЯ ГОРОДА КОСТРОМЫ

Численность населения г. Костромы на 1 июля 2020 года составила 277,3 тыс. чел., что выше уровня аналогичного периода 2019 года на 0,5 % или на 1398 человек. Рождаемость за данный период увеличилась на 0,4%, смертность возросла на 1,7%. Естественная убыль за 1 полугодие 2020 года по сравнению с 1 полугодием 2019 года повысилась на 5,9%, миграционный прирост на 1 июля 2020 составил 839, что превышает уровень 2019 года почти в 3 раза.



Динамика населения за 1 полугодие, чел.



2019

2020

■ Родившихся

■ Умерших

■ Естественная убыль

ПРОМЫШЛЕННОСТЬ ГОРОДА КОСТРОМЫ

За 1 полугодие 2020 года объем отгруженных товаров собственного производства, выполненных работ и услуг по крупным и средним предприятиям составил 31421 млн. руб., что ниже аналогичного показателя по сравнению с 1 полугодием 2019 года на 7,3%. При этом добыча полезных ископаемых за данный период возросла на 36,1%. В обрабатывающих отраслях производство упало на 8,6%, предоставление услуг электроэнергии, газа и пара – на 2,5%, услуг по водоснабжению – на 1,1%. В общем объеме отгрузки за 6 месяцев 2020 года на долю обрабатывающей промышленности приходится 79,5%, производства электроэнергии – 17,0%, водоснабжения – 3,2%, добычи полезных ископаемых – 0,3%.



Объем отгруженных товаров, выполненных работ и услуг крупными и средними предприятиями за 1 полугодие, млн. руб.

■ Добыча полезных ископаемых ■ Обрабатывающие производства ■ Производство электроэнергии ■ Водоснабжение



ИНВЕСТИЦИОННАЯ И СТРОИТЕЛЬНАЯ ДЕЯТЕЛЬНОСТЬ ГОРОДА КОСТРОМЫ

Крупными и средними предприятиям за январь-июнь 2020 года инвестировано в основной капитал 3121 млн. руб., индекс физического объема составил 108,8%. Осуществлено работ по строительству на 754,8 млн. руб., индекс физического объема равен 379,2%. Введено в действие 132 жилых дома на 1732 квартиры общей площадью 116,6 тыс. кв. м. В январе-июне 2019 года было возведено 138 жилых домов на 960 квартир общей площадью 53,3 тыс. кв. м.

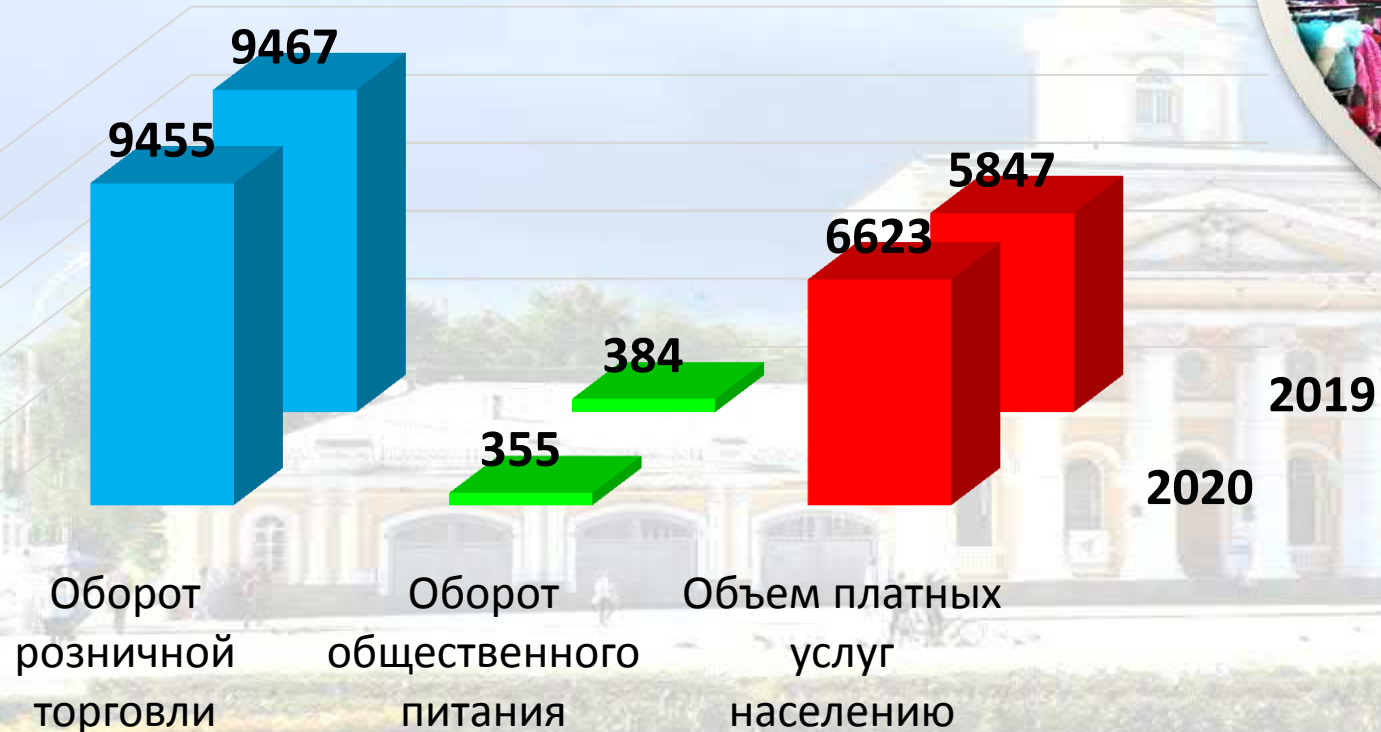


Темпы роста показателей за 1 полугодие 2020 года по сравнению с аналогичным периодом 2019 года, процентов



ПОТРЕБИТЕЛЬСКИЙ РЫНОК ГОРОДА КОСТРОМЫ

Динамика показателей крупных и средних предприятий за 1 полугодие, млн. руб.



По крупным и средним предприятиям за 1 полугодие 2020 года по сравнению с 1 полугодием 2019 года оборот розничной торговли снизился на 0,1%, оборот общественного питания – на 7,4%. Объем платных услуг населению увеличился на 13,3%. Индекс потребительских цен за январь-июнь 2020 года увеличился на 2,64%.

Динамика показателей
уровня жизни населения
на конец 1 полугодия, руб.

УРОВЕНЬ ЖИЗНИ НАСЕЛЕНИЯ ГОРОДА КОСТРОМЫ

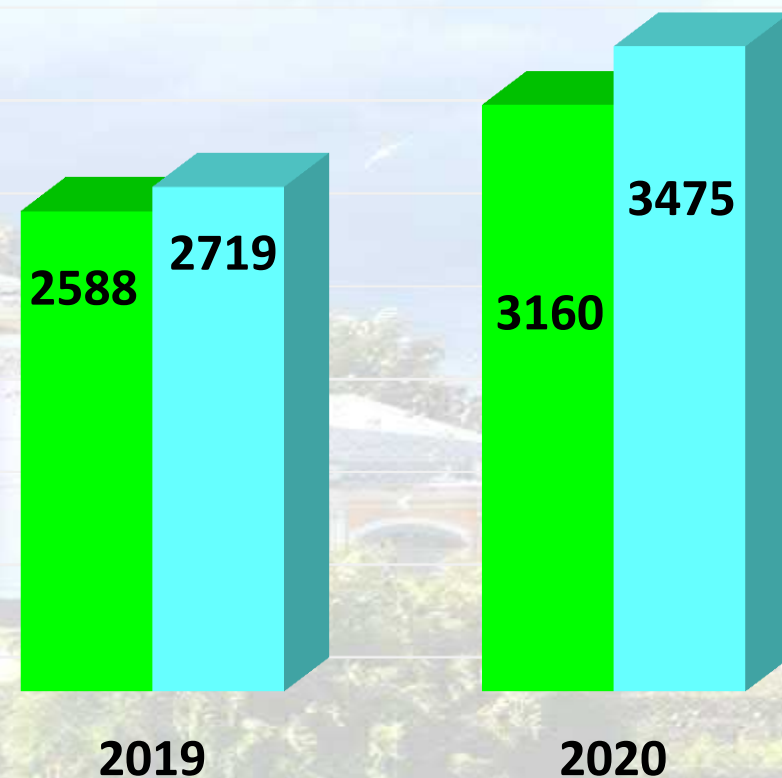
На конец июня 2020 года в г. Костроме числилось 6448 безработных, уровень безработицы составил 4,8 процента, коэффициент напряженности на рынке труда – 1,9. На крупных и средних предприятиях занято 67,1 тысяч человек, снижение среднемесячной заработной платы которых по сравнению с 1 полугодием 2019 года составило 6,5%. Среднемесячная заработная плата в промышленности возросла за этот период на 0,8%.



РЕЗУЛЬТАТЫ ФИНАНСОВОЙ ДЕЯТЕЛЬНОСТИ ХОЗЯЙСТВУЮЩИХ СУБЪЕКТОВ ГОРОДА КОСТРОМЫ




Динамика доходов и расходов бюджета города Костромы за 1 полугодие, млн. руб.



За 6 месяцев 2020 по сравнению с аналогичным периодом 2019 года доходы бюджета г. Костромы возросли на 22,1%, расходы бюджета города увеличились на 27,8%. Доля убыточных крупных и средних предприятий увеличилась с 29,4% (на 01.07.2019 года) до 33,3% (на 01.07.2020 года). По результатам работы крупных и средних организаций за 6 месяцев 2020 года сальдированным финансовым результатом явилась прибыль в размере 2416 млн. руб., что выше показателя за аналогичный период прошлого года на 10,4%.

■ Доходы бюджета ■ Расходы бюджета



**Вы ознакомились с показателями
социально-экономического развития города Костромы
за 1 полугодие 2020 года**

39 | ПОЧАТОК 2020 ЛОУ